



# **GUÍA RÁPIDA PORTAL WEB DE LA FEDERACIÓN DE PSICÓLOGOS DE VENEZUELA (FPV)**

## **ESTATUS SOLVENCIA**

---



## INDICE

	Pág.
1. OBJETIVO - ALCANCE	2
2. GLOSARIO DE TÉRMINOS	3
3. INGRESO AL PORTAL	5
4. ESTATUS SOLVENCIA	7



## 1. OBJETIVO - ALCANCE

Permitir la emisión de un estado de cuentas o documento, en el cual se evidencia el estatus del agremiado respecto al cumplimiento de los compromisos de pagos.

El acceso y uso del enlace **Estatus Solvencia**, estará permitido sólo para nuestros agremiados debidamente registrados en nuestra pag Web.



## 2. GLOSARIO DE TÉRMINOS

### **CLIC**

Acción de presionar un botón del mouse, que suele ser el botón izquierdo en configuración para diestros.

### **COMPROMISO DE PAGO**

Cumplimiento de la obligación que tienen los psicólogos de pagar su inscripción y cuota anual de agremiación de los colegios en los cuales se encuentran inscrito y al INPREPSI.

### **FEDERACIÓN DE PSICÓLOGOS DE VENEZUELA (FPV)**

Organización gremial de carácter nacional que agrupa al profesional de la psicología en el país. Se rige por la Ley de Ejercicio de la Psicología, sus estatutos, el reglamento interno y por el Código de Ética Profesional. Apoya y fortalece a Colegios y Delegaciones de Psicólogos a nivel nacional. Promueve el desarrollo de la disciplina y profesión de la Psicología. Realiza acciones en beneficio de los intereses y necesidades de los agremiados, en pro del bienestar individual y colectivo de nuestra sociedad.

### **ICONO**

Pequeña imagen que se muestra en la pantalla de un computador y representa un objeto que puede ser activado por el usuario.

### **INSTITUTO DE PREVISION SOCIAL DEL PSICÓLOGO (INPREPSI)**

Corporación con personalidad jurídica y patrimonio propio, que procura el bienestar social y económico de los profesionales de la psicología y de las demás personas afiliadas a él.

### **PAGO**

Modo de extinguir una obligación a través del cumplimiento efectivo de una prestación debida.



### **PORTAL WEB**

Sitio web cuya característica fundamental es la de servir de Puerta de entrada (única) para ofrecer al usuario, de forma fácil e integrada, el acceso a una serie de recursos y de servicios relacionados a un mismo tema. Incluye: enlaces, buscadores, foros, documentos, aplicaciones, directorio de psicólogos.

### **PSICÓLOGO ACTIVO**

Estatus que se asigna al agremiado, al no presentar compromisos de pagos vencidos ni con los colegios en los cuales está inscrito ni con el Inprepsi.

### **PSICÓLOGO NO ACTIVO**

Estatus que se asigna al agremiado, al presentar compromisos de pagos vencidos con los colegios en los cuales está inscrito, con el Inprepsi, o con ambos.

### **SOLVENCIA**

Estatus que se asigna al agremiado, al presentar compromisos de pagos vencidos con los colegios en los cuales está inscrito o con el Inprepsi, o con ambos.



### 3. INGRESO AL PORTAL

1. Una vez, seleccionada la opción **Consulta del Estatus de su Inscripción en la FPV** (Ver el Manual de Usuario de Ingreso al Portal de la FPV), debe registrar los datos de la pantalla, que se muestra a continuación:

Federación de Psicólogos de Venezuela

C.I. N°:  Clave:    [Olvidaste tu clave?](#)

Bienvenida(o) al Portal de Autoservicio de la Federación de Psicólogos de Venezuela. Por medio de este portal podrá inscribirse "en línea" o actualizar sus datos. Adicionalmente le ofrecemos la posibilidad de realizar el seguimiento "en tiempo real" del estatus de su inscripción, entre otras funciones.

En caso de cualquier inquietud o problema técnico, puede escribirnos un e-mail a: [sopORTE@fpv.org.ve](mailto:sopORTE@fpv.org.ve)

**Menu Vertical**

[Consulta de Psicólogos Federados](#)

Federación de Psicólogos de Venezuela

C.I. N°:

Escriba el número de su cédula de identidad, No colocar puntos ni letras. Ejemplo: 8347968

Clave:

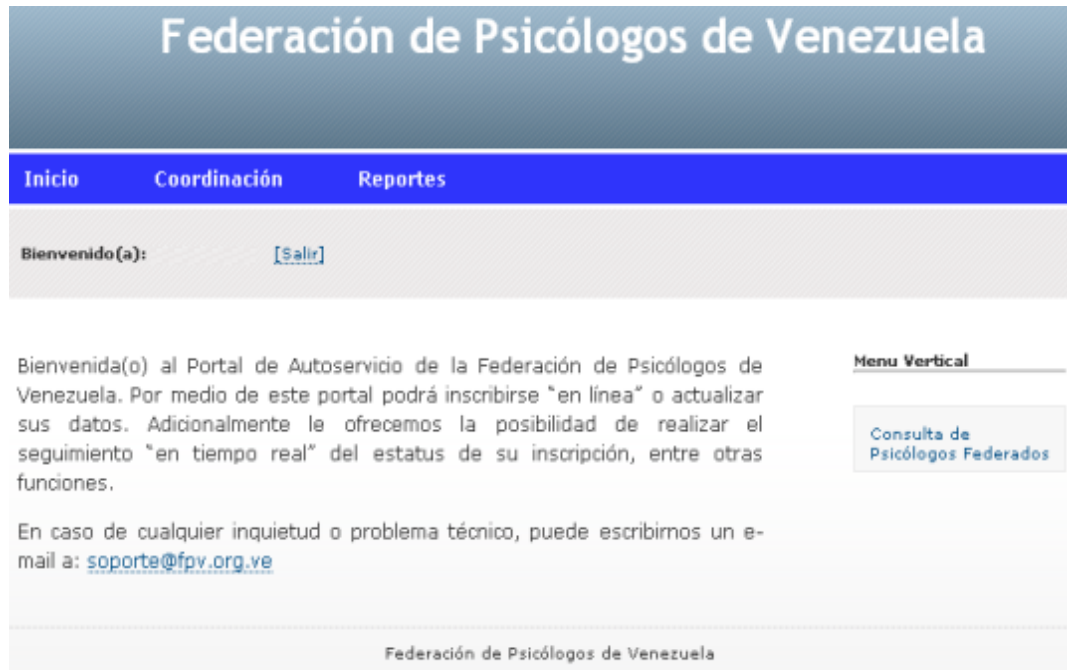
Escriba la clave establecida por usted como usuario para ingresar a la página de la FPV

Haga Clic sobre el icono **Ingresar**.

**NOTA IMPORTANTE:** En caso de que algunos de los datos ingresados este errado, se emitirá el siguiente mensaje **USUARIO NO VALIDO**. Debe colocar nuevamente los datos y validar.



2. Luego de presionar el botón **Ingresar**, se mostrará una pantalla con las opciones **INICIO**, **COORDINACIÓN** y **REPORTES**, donde además se da la bienvenida al usuario, como se observa a continuación:



3. Ubíquese sobre la opción **INICIO** y se desplegará una lista, tal como se muestra a continuación:



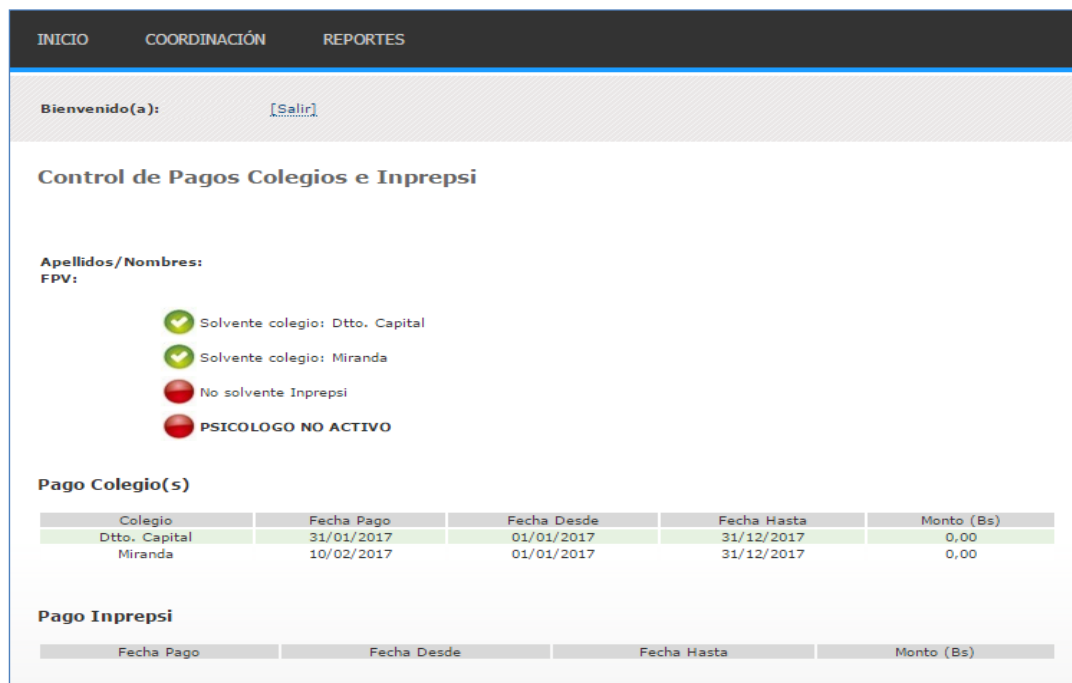


## ESTATUS SOLVENCIA

4. Haga Clic sobre la opción **ESTATUS SOLVENCIA**.



5. Inmediatamente, se mostrará la pantalla de **CONTROL DE PAGOS COLEGIOS E INPREPSI**:













La citada pantalla muestra la información, que se describe a continuación:

**Apellidos/Nombres:**  
**FPV:**

-  Solvente colegio: Dtto. Capital
-  No solvente colegio: Miranda
-  Solvente Inprepsi
-  **PSICOLOGO NO ACTIVO**

1. Apellidos / Nombres y el número FPV del psicólogo.
2. Situación de pago y el estatus, en el cual se encuentra el psicólogo, la cual según sea el caso pueden ser:
  - Activo / Solvente (  Círculo Verde),
  - No Activo / No Solvente (  Círculo Rojo).

#### ¿QUÉ ES UN PSICÓLOGO ACTIVO?

**Es un agremiado que se encuentra al día con el pago de su cuota anual de agremiación con TODOS los colegios en los cuales se encuentra inscrito y con el Inprepsi.**

3. Seguidamente, se muestran los recuadros:

**PAGO COLEGIO(S)**, en cual se reflejan los desembolsos realizados por el psicólogo a los colegios en los cuales esta inscrito el psicólogo.

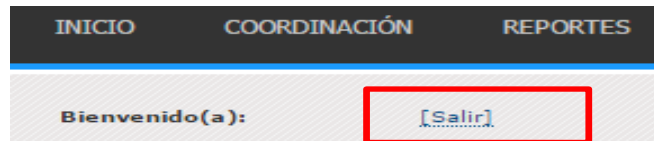
Pago Colegio(s)				
Colegio	Fecha Pago	Fecha Desde	Fecha Hasta	Monto (Bs)
Dtto. Capital	31/01/2016	31/01/2016	31/12/2016	0

**PAGO INPREPSI**, en cual se reflejan los pagos realizados por el psicólogo a este instituto.

Pago Inprepsi			
Fecha Pago	Fecha Desde	Fecha Hasta	Monto (Bs)
22/03/2016	01/01/2016	31/12/2016	1304



4. Si desea salir de la pantalla **CONTROL DE PAGOS COLEGIOS E INPREPSI**; haga Clic sobre la opción **SALIR**, que se encuentra ubicada en el cintillo superior al lado derecho de la palabra Bienvenido(a), como se muestra a continuación:



5. Inmediatamente se situará en la pantalla inicial:

